






## Legenda icone

Le icone sottostanti hanno la finalità di creare un filo conduttore tra l'ambiente d'apprendimento del percorso e le risorse corrispondenti allocate

Icona	Risorsa corrispondente
	<b>Materiali di studio</b> Segnala la presenza di materiali di studio; principalmente sono file in Power Point visualizzabili e scaricabili dal link corrispondente
	<b>FAQ</b> Risorsa di supporto con indicate le risposte alle domande di help più frequenti.
	<b>SOS</b> Supporto/soccorso. Risorse che illustrano alcune procedure tecniche di base utili per una buona fruizione dei materiali.
	<b>Linkografia</b> Segnala la presenza di link attinenti l'argomento presentato nei materiali di studio.
	<b>Wikipedia</b> (l'enciclopedia libera) Risorsa on line utilizzata come riferimento per i materiali di studio.
	<b>Glossario</b> Mini-sussidio di pronto-uso strettamente connesso alle proposte di studio con indicati alcuni termini specifici che saranno menzionati durante il corso.
	<b>Approfondimenti</b> Risorsa che indica la presenza di documenti (file in pdf o collegamenti a siti) volti ad approfondire i materiali di studio.
	<b>Video</b> L'icona indica la presenza di video, fruibili online, nella corrispondente presentazione in Power Point.



## Help

Fornisce le indicazioni relative all'assistenza e l'indirizzo di riferimento dell'helpdesk